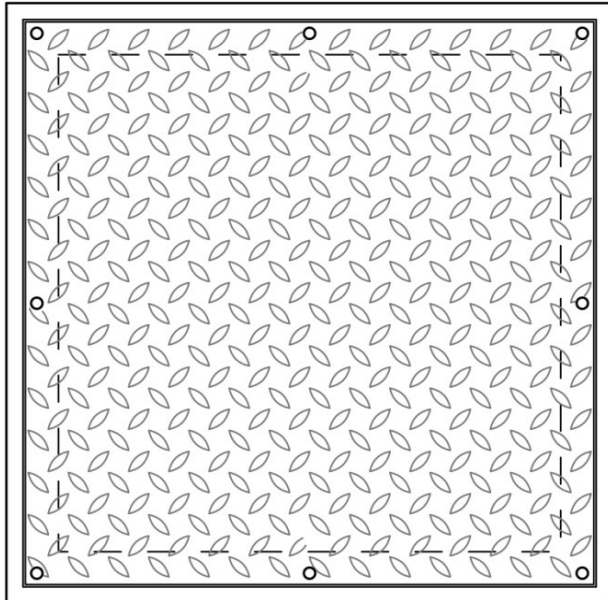


GS 600 - GS 750 Stahl

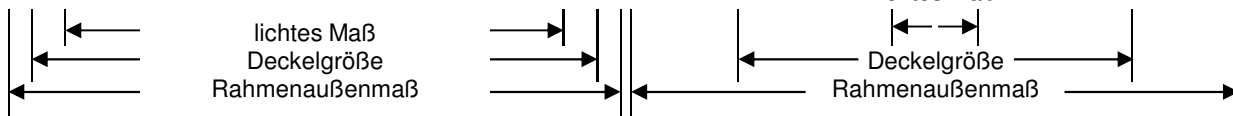
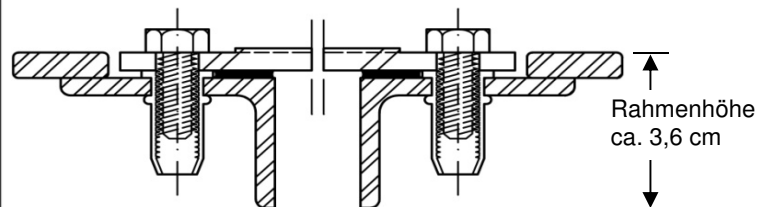
schwarz grundiert und feuerverzinkt

Stahl-Schachtabdeckung begehbar, tagwasserdicht, geruchdicht.
 Rahmen für 4-seitige Auflage, mit 2 Mauerankern. EPDM-Moosgummi-
 dichtung im Rahmen, Deckel verschraubt mit Schrauben (bis 50x50 4,
 ab 60x60 8, ab 100x100 12 Stück) mit SW 13-Sechskantkopf -
**auf Wunsch ohne Mehrpreis ISO 7380 mit Halbrundkopf und
 Innensechskant oder DIN 963 bzw. DIN 7991 mit Senkkopf.**

GS 600 = Tränenblech 4 mm Grundstärke
GS 750 = Tränenblech 5 mm Grundstärke



Systemschnitt
Sechskantschraube



| Deckelgröße cm | lichtes Maß ca. cm | Rahmen- außenmaß ca. cm | GS 600 | | | GS 750 | | |
|-------------------|--------------------------|-------------------------------|------------|----------------------------------|-------------------------------|------------|----------------------------------|-------------------------------|
| | | | Gew. kg | Art.-Nr. schwarz grundiert | Art.-Nr. feuer verzinkt | Gew. kg | Art.-Nr. schwarz grundiert | Art.-Nr. feuer verzinkt |
| 30x30 | 23x23 | 32x32 | 7 | 1223030 | 2223030* | 8 | 1233030 | 2233030 |
| 40x40 | 33x33 | 42x42 | 11 | 1224040 | 2224040** | 12 | 1234040 | 2234040 |
| 45x45 | 38x38 | 47x47 | 13 | 1224545 | 2224545 | 15 | 1234545 | 2234545 |
| 50x50 | 43x43 | 52x52 | 13 | 1225050 | 2225050** | 15 | 1235050 | 2235050 |
| 60x60 | 53x53 | 62x62 | 20 | 1226060 | 2226060** | 24 | 1236060 | 2236060 |
| 70x70 | 63x63 | 72x72 | 26 | 1227070 | 2227070** | 30 | 1237070 | 2237070 |
| 80x80 | 73x73 | 82x82 | 32 | 1228080 | 2228080** | 38 | 1238080 | 2238080 |
| 90x90 | 83x83 | 92x92 | 39 | 1229090 | 2229090** | 47 | 1239090 | 2239090 |
| 100x100 | 93x93 | 102x102 | 47 | 1221010 | 2221010** | 56 | 1231010 | 2231010 |
| 110x110 | 103x103 | 112x112 | 55 | 1221111 | 2221111* | 66 | 1231111 | 2231111 |
| 120x120 | 113x113 | 122x122 | 64 | 1221212 | 2221212 | 77 | 1231212 | 2231212 |
| 40x60 | 33x53 | 42x62 | 15 | 1224060 | 2224060 | 17 | 1234060 | 2234060 |
| 50x70 | 43x63 | 52x72 | 20 | 1225070 | 2225070 | 23 | 1235070 | 2235070 |
| 60x80 | 53x73 | 62x82 | 25 | 1226080 | 2226080** | 30 | 1236080 | 2236080 |
| 70x100 | 63x93 | 72x102 | 35 | 1227010 | 2227010 | 41 | 1237010 | 2237010 |
| 80x100 | 73x93 | 82x102 | 39 | 1228010 | 2228010** | 46 | 1238010 | 2238010 |
| 100x120 | 93x113 | 102x122 | 55 | 1221012 | 2221012 | 66 | 1231012 | 2231012 |

* Lagerware ** Lagerware auch mit Senkschrauben - Artikelnummer endet mit (+)1

| Zusatzausstattungen | Art.-Nr. schwarz grundiert | Art.-Nr. feuer verzinkt |
|--|----------------------------------|-------------------------------|
| Scharniere aufgelegt | sa1 | sa4 |
| Aufhaltevorrichtung (zusätzlich zu sa1 oder sa4) | av | av |
| Scharniere, versenkt, incl. Aufhaltevorrichtung | sv1 | sv4 |
| Gasdruckfedern (Zusatzausstattung Scharniere erforderlich) | gf | gf |
| Aushebegriff, lose beigefügt (Aushebeöffnung erforderlich) | gl8 | gl8 |
| Aushebeöffnung wasserdicht | aö1 | aö2 |
| Aushebegriff aufgeschweißt | gs | gs |
| zusätzliche Maueranker (1 Satz = 2 Stck) | za2 | za2 |