

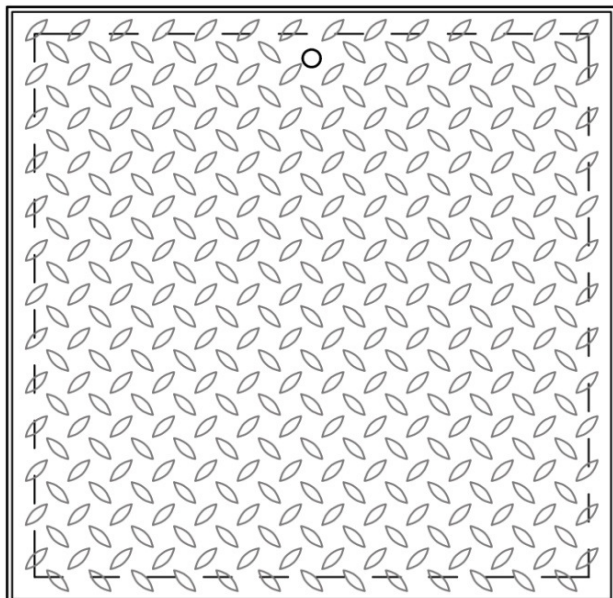
LL 500 - LL 600 - LL 750

Edelstahl und Aluminium

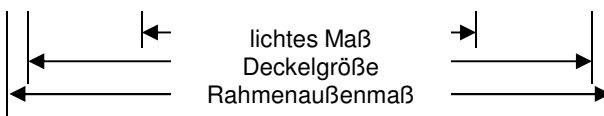
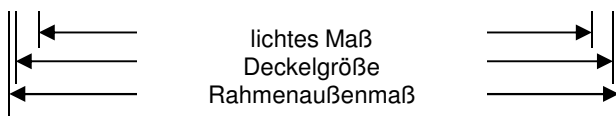
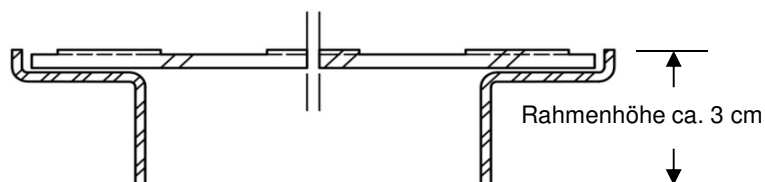
Schachtabdeckung begehbar, Rahmen aus gekantetem Winkelprofil ohne Maueranker. Deckel mit 1 Bohrung als Aushebeöffnung
 a) komplett aus Edelstahl V2A W.Nr. 1.4301 gebeizt b) Rahmen Stahl verzinkt, Deckel aus Aluminium-Duett Tränenblech 5 mm Grundstärke



LL 500 = Tränenblech 3 mm Grundstärke
LL 600 = Tränenblech 4 mm Grundstärke
LL 750 = Tränenblech 5 mm Grundstärke



Systemschnitt



Deckelgröße cm	lichtes Maß ca. cm	Rahmenaußenmaß ca. cm	LL 500		LL 600		LL 750		LL 750 Aluminium	
			Gew. kg	Art.-Nr. Edelstahl V2A	Gew. kg	Art.-Nr. Edelstahl V2A	Gew. kg	Art.-Nr. Edelstahl V2A	Gew. kg	Art.-Nr.
30x30	25,5x25,5	31x31	3	200503030	4	200523030	5	200533030	2	2533030a
40x40	35,5x35,5	41x41	5	200504040	7	200524040	8	200534040	4	2534040a
50x50	45,5x45,5	51x51	8	200505050	10	200525050	12	200535050	5	2535050a
60x60	55,5x55,5	61x61	11	200506060	14	200526060	17	200536060	8	2536060a
70x70	65,5x65,5	71x71	15	200507070	19	200527070	23	200537070	9	2537070a
80x80	75,5x75,5	81x81	19	200508080	24	200528080	29	200538080	12	2538080a
90x90	85,5x85,5	91x91	24	200509090	30	200529090	36	200539090	15	2539090a
100x100	95,5x95,5	101x101	29	200501010	37	200521010	45	200531010	18	2531010a
110x110	105,5x105,5	111x111	-	-	44	200521111	54	200531111	21	2531111a
120x120	115,5x115,5	121x121	-	-	53	200521212	65	200531212	25	2531212a
40x60	35,5x55,5	41x61	8	200504060	10	200524060	12	200534060	5	2534060a
50x70	45,5x65,5	51x71	11	200505070	14	200525070	17	200535070	8	2535070a
60x80	55,5x75,5	61x81	15	200506080	18	200526080	23	200536080	9	2536080a
80x100	75,5x95,5	81x101	24	200508010	30	200528010	36	200538010	15	2538010a
100x120	95,5x115,5	101x121	-	-	44	200521012	54	200531012	21	2531012a

Zusatzausstattungen

	Art. Nr. Edelstahl	Art. Nr. Aluminium
Verschluss+Schlüssel	v042	v04
Scharniere aufgelegt	sa42	sa43
Aushebegriff, lose beigefügt	gl82	gl8
Aushebegriff aufgeschweißt	gs2	gs3
Aushebegriff versenkbar	gv22	gv2
Aushebeschraube, versenkbar	as2	as
Durchfallsicherung	df2	df
zusätzliche Maueranker (1 Satz = 2 Stck)	za22	za2